



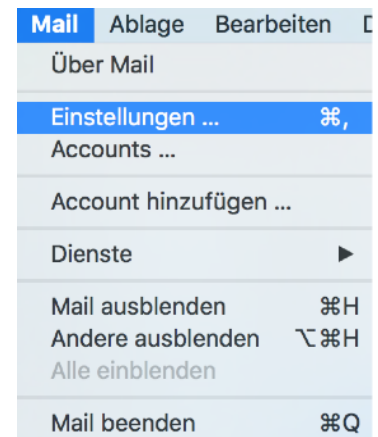
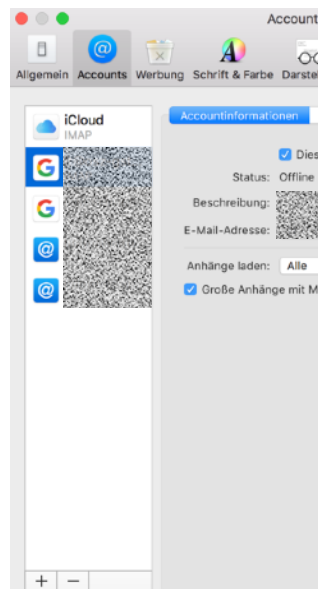
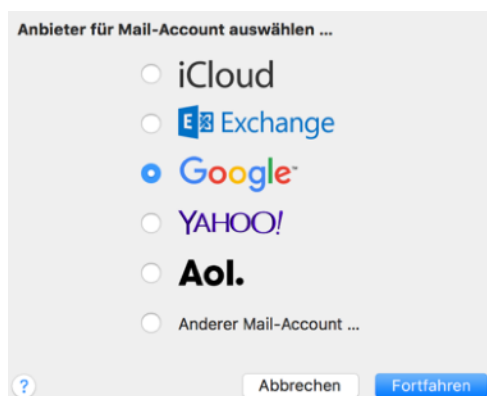
## Emails von GOOGLE Suite for Education (GS4E) Mail direkt an APPLE Mail weiterleiten lassen

### ...@osz-gstaad.ch-Emails auf dem Laptop bearbeiten können, ohne GS4E öffnen zu müssen und ohne Internetzugang

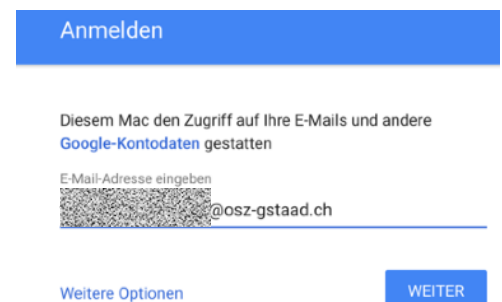
Um die Mailapp von GS4E benutzen zu können, musst du dich im Internet einloggen, bei GS4E mit deinen Zugangsdaten anmelden und kannst dann deine Emails bearbeiten (Webmail). Etwas einfacher geht es, wenn du dir die Emails direkt auf Apple Mail schicken lässt. Dann werden deine Emails jedes Mal automatisch heruntergeladen, wenn du Internetzugang hast und du kannst deine Emails auch ohne Internetzugang bearbeiten oder neue Emails zum Versand vorbereiten. Spätestens zum Verschicken brauchst du dann allerdings einen Internetzugang.

Gehe folgendermassen vor, wenn du deine GS4E-mails an Apple Mail weiterleiten lassen willst:  
(Anmerkung: Die Bearbeitung im Webmailmodus, also direkt bei GS4E, funktioniert natürlich weiterhin.)

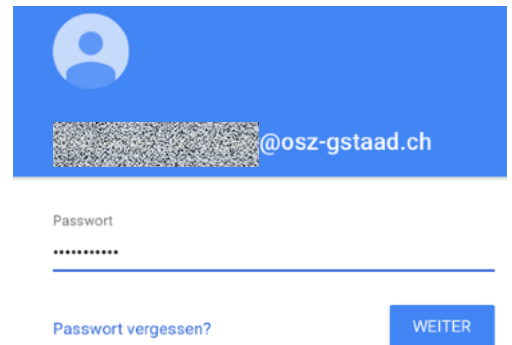
1. Starte Apple Mail öffne das „Mail“-Menü und klicke auf „Einstellungen“ -> Fenster öffnet sich.
2. Gehe unter „Accounts“ zum „+“-Zeichen, klicke dieses an -> Fenster „Anbieter ...“ öffnet sich.
3. Klicke auf den „Google“-Button -> Fenster „Anmelden“ öffnet sich.



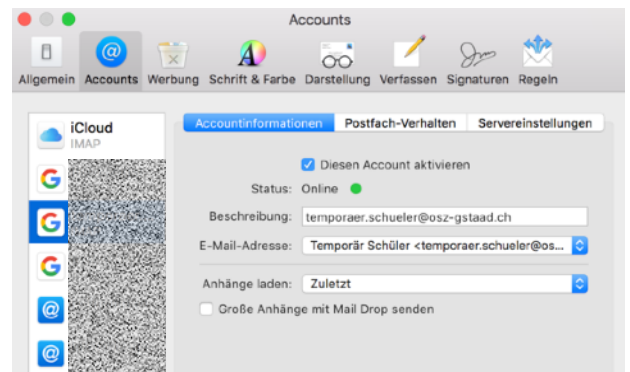
4. Gib deine ....@osz-gstaad.ch-Emailadresse ein -> klicke auf „Weiter“.



- Gib dein GS4E-Passwort ein -> klicke auf „Weiter“ -> Fenster „Wähle die Apps aus ...“ erscheint.
- Aktiviere mindestens „Mail“. Anmerkung: Falls du weitere der aufgeführten Apps auf deinem MbA benützt und diese auch für GS4E nützen möchtest, dann aktiviere diese ebenfalls; z.B. deine Kontakte -> klicke „Fertig“ -> die Weiterleitung deiner GS4E-Mails nach Apple Mail funktioniert.



- Kontrolle: Gehe zu „Mail“ -> „Einstellungen“ -> „Accounts“ -> aktiviere deinen neuen ...@osz-gstaad.ch-Account -> „Status: Online“ sollte einen grünen Punkt zeigen (wenn du Internetzugang hast!).



- Eventuell solltest du, wenn du gerade noch in den Accounteinstellungen bist, noch die eine oder andere Einstellung vornehmen; z.B. die Werbung jeden Tag löschen lassen.